



わいわい文庫

～マルチメディア DAISY 図書～

2022・2023 Chatty Book Express 版

このディスク(CD)が使えるパソコン：

Windows (8.1, 10, 11)

このディスクは

Chatty Book Express

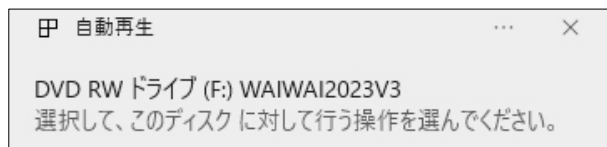
を付加していますので

**Windows パソコンに挿入するだけで
自動的に起動します**

1. 図書を開く

① ディスクをパソコンのドライブに入れます

ディスクの読み込み後、モニター画面右下に、下記表示が現れますので、左クリックして下さい。

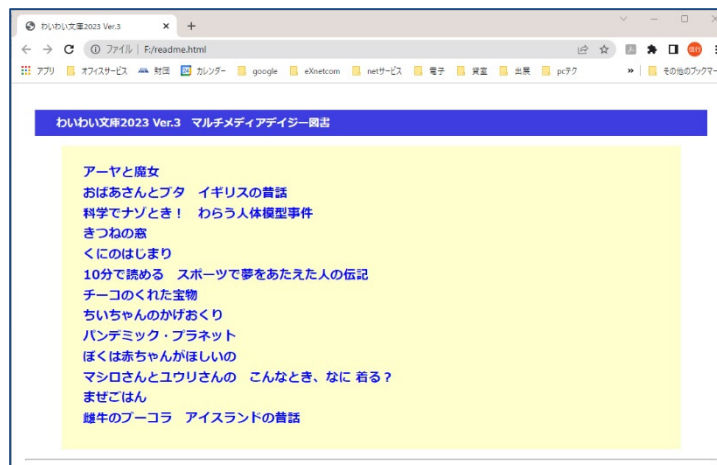


次に表示される画面から、**マルチメディアデジ図書** を左クリックすると②の図書リストが表示されます。



【アクティブコンテンツについて注意が表示されることがありますが、実行を許可して進んでください。】

②図書リストから読みたい書名を選択



読みたい書名を左クリックして下さい。
web ブラウザにて、読書が開始できます。

③ 自動再生されない場合は

PC を開き、



ディスクドライブを左ダブルクリックして下さい。

②の図書リストが表示されます。

図書リストが表示されない場合は、ディスクドライブを選んだ状態で右クリック→「開く(O)」を左クリック→ディスク内の「readme.html」を左ダブルクリックで表示して下さい。
(Windows11 では、右クリックして、「その他オプション表示」(Shift+F10)を左クリック→「開く(O)」を左クリック→ディスク内の「readme.html」を左ダブルクリック)

また各作品は、CD 内の数字 2 桁から始まるフォルダにひと作品ずつ収められています。その中のフォルダ「ChattyBookContent」内の「index.html」を左ダブルクリックすると、その作品の読書が開始できます。

2. その他のソフトで読む

DAISY 2.02 規格が再生可能なソフトや機器で読むことができます。

日本障害者リハビリテーション協会のウェブサイト「エンジョイ・デージー」

<https://www.dinf.ne.jp/doc/daisy/index.html>

内の

「ソフトウェア」→「再生用ソフトウェア」に情報が掲載されています。

3. 快適に使うために

特に長編の作品は、CD から起動するのに時間がかかります。一度、パソコンのハードディスクに保存すれば、次からは速やかに読書を楽しめます。

【わいわい文庫こんな使い方もできます】の「3.パソコンのハードディスクに保存して使いたい」をご参照ください。

ディスク内には、

「最初にお読みください」(必ずお読み下さい。)

「わいわい文庫基本操作」(PDF 形式の説明書です。)

が納めてあります。

ディスクドライブを右クリックして、一覧の

*最初にお読みください

*わいわい文庫基本操作

を選ぶと、各ファイルが開きます。

(Windows11 では、右クリックして、「その他オプション表示」を左クリック)

公益財団法人 伊藤忠記念財団
電子図書普及事業部

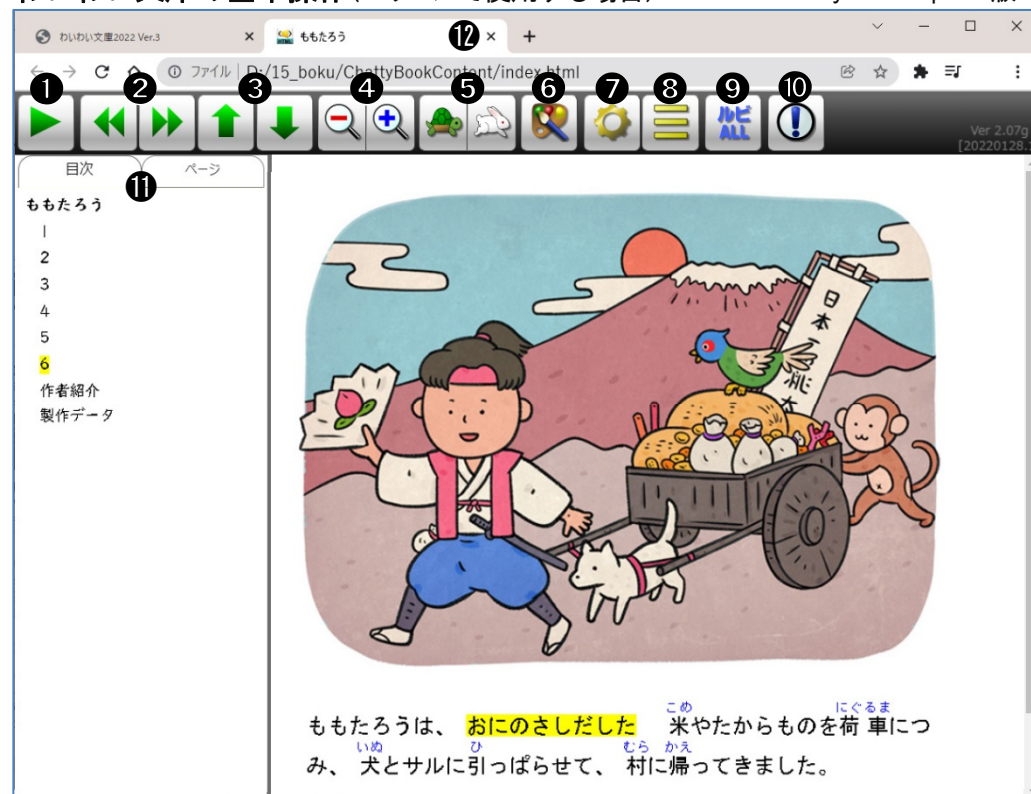
電話 : 03-3497-2652

FAX : 03-3470-3517

E-Mail : bf-book@itc-zaidan.or.jp

ホームページ : <https://www.itc-zaidan.or.jp>

わいわい文庫の基本操作(パソコンで使用する場合) 2022~23 Chatty Book Express 版



2015 年版 Ver.BLUE 「ももたろう」 文：浜なつ子 絵：よこやまようへい

① 再生・一時停止

:再生 :一時停止

② フレーズ移動 (ハイライトしている所)

:前のフレーズへ戻る :次のフレーズへ進む
フレーズをクリックすると、その場所へ移動もできます。

③ 目次・ページ移動

:前の目次・ページへ戻る :次の目次・ページへ進む

④ 文字等の拡大縮小

:縮小 :拡大 (文字ポイント 6pt ~ 40pt)

⑤ 再生スピードの変更

:遅くなる :早くなる (再生スピード 50%~300%)

⑥ 色の変更

: 押すと表示色が変わる (8パターン)

⑦ 設定

: 音量・読みあげ速度・読みあげ間隔・文字サイズ・行間・文字間・表示色等の設定

その他、スクロールで音声停止、前回閉じた場所からの再開等の設定ができる。



⑧ 読みの切替

: 連続読み : 一段落を読んで止まる
 : 一フレーズを読んで止まる

⑨ ルビ

: 「すべて表示」「各学年生レベル」「ルビなし」を選択
わいわい文庫 2022~23 は、本文にすべてルビを付けています。

⑩ 書誌情報

: 原本情報の他、再生時間などを表示

⑪ 目次・ページの切替 : 「目次」・「ページ」を押すと表示が変わる。

縦書き作品では このアイコンが表示される。押すと横書き表示に変わる。

⑫ 読み終わったら : web ブラウザの作品タブの × を左クリック
または「閉じる (Ctrl + w)」で作品を閉じる。
図書リストから新しい本を選んで読書が進められます。

このわいわい文庫基本操作は、ディスク内に PDF ファイル形式で納めてあります。
コンピュータ(PC)を開き、ディスクドライブを右クリックして、
一覧の中の *わいわい文庫基本操作 を左クリックすると開くことができます。